

euskara lau haizetara

EUSKARAREN HILABETERA

2016HO OTZAILAREN 16TIA MARTXORAREN 11RA



HH, LH 1 eta LH2
ikasleen lanak





iruner



**ARGITARATZAILEA: 837 Comunicación
y Publicidad S.L.**

MAKETAZIOA: Joseba Arozena.

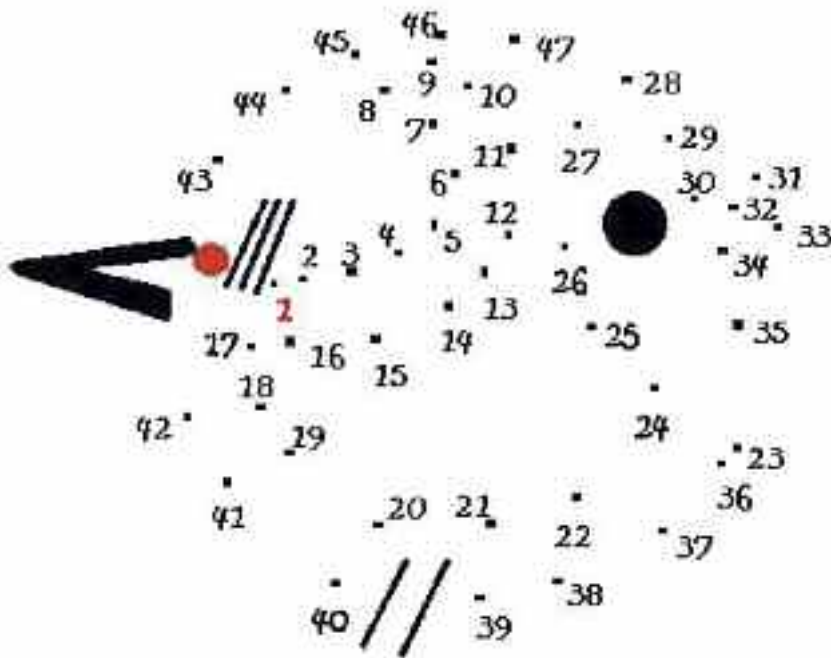
**LEGE GORDAILUA:
SS-230-94**



AGURRA

Euskara lau haizetara

IKUSI MAKUSI ZER IKUSI? EZETZ ASMATU?...
ZENBAKIAK LOTU, ZURE KABUZ EDO NORBAITEN
LAGUNTZAREKIN, ETA SORPRESA POLIT BAT IZANGO DUZU.



AGUR, LAGUNTZOAK!

Irunen, 2016ko martxoan
Josune GOMEZ SARASOLA
EUSKARA ORDEZKARIA



Aurkibidea

BELASKOENEA

- Sorginak eta perritxoak /

Borragoma magikoa

5. or.

- Herriak eta hiriak

23. or.

-Euskararen astea

26. or.

DUNBOA

- Omako basoa

6. or.

- Zuhaitz magikoa

15. or.

- Zenbat urte behar du biodegradatzeko? 24. or.

ELATZETA

- Marrazkia

7. or.

- Igarkizunak/olerkiak

16. or.

- Euskara bihotzean

25 or.

EL PILAR

- Guk euskaraz hitz egiten dugu

8. or.

- Asmakizunak

17. or.

- Uraren abestia

26. or.

IRUNGO LA SALLE

- Marrazkiak

9. or.

- Esaera zaharra

18. or.

- Komikia

27. or.

LEKA-ENEA

- Gu ere indarkeriaren aurka

10. or.

- Elkarrizketa Josebari

19. or.

- Gu ere zientzilari

28. or.

SAN VICENTE DE PAUL

- Euskaraz jolasean

11. or.

- Liu-Churen ipuina

20. or.

- Ogi txigortu beroaren errezeta

29. or.

TOKI-ALAI

- Marrazkia

12. or.

- Asmakizunak

21. or.

- Landareak eta argia

30. or.

TXINGUDI IKASTOLA

- Kamila eta bere ama

13. or.

- Lehoiaren postala

22. or.

- Gatz

31. or.

Borragoma magikoa

Bazen behin eskola bat. Eskola honetako zuzendaria ogro bat zen eta umek andereñoarekin eskolako teilatura igo behar zuten beldurra ziotelako. Teilaturan aprobetxatzen zuten izarrak ikasteko, eta egun batean ideia bat bururatu zitzaie, borragoma magikoa erabiltzea. Baina borragoma magikoa dena ezabatzen hasi zen: mulkiak, jostailuak, eskola, eguzkia, ilargia, e.a. Orduan margo magikoak lanean hasi ziren eta margotu zuten falta zen guztia. Dena lehen bezala bueltatu zen ogroa izan ezik. **ESKERRAK!!!**

Ospatzeko festa handi bat prestatu zuten eskolan.

Hala bazan edo ez bazan sar dadila kalabazan eta atera dadila eskolako pluzan.

Belaskoeneko 5 urteko gela



SORGINAK ETA PERRETIXIKOAK

BEHIN BATEAN BAZIREN SORGIN BATZUK.

KOBAZULU BATEAN BIZI ZIREN.

PERRETIXIKO POZO TSUAK JATEA ASKO GUSTATZEN ZITZAIEN. JATEN ZITUZTENEAN EZ ZIETEN MINIK EMATEN, BAINA BESTE GAIUZU BATZUK ERAGITEN ZUZKIETEN.

EGUN BATEAN BASORA JOAN ZIREN PERRETIXIKO BILA. ASKO BILDU ONDOREN KOBAZULORA ITZULI ETA BERTAN GAZTAREN KIN PRESTATU ZITUZTEN.

UMMMH ZEIN GOKOAK ZELDEN PERRETIXIKOAK!

JAN ONDOREN SORGINEI BELARRUK LUZE LUZEAK JARRI ZITZAIZKIEN. GORPUTZA LODIA, ILA TENDE, SUDUR LUZEA ETA BEGI HANDIAK JARRI ZITZAIZKIEN.

GERO IFURDIA GRANKOZ BETE ZITZAIEN.

CINAK ERE HANDITU ZITZAIZKIEN ETA HORREGATIK GINUTSUK IBILI BEHARIZAN ZUTEN.

HURITAN HASI ZIRENEAN, HITZAK ALDEHANTZIZ EGATEN ZITUZTEN.

IBILI ORDEZ, KORRIKA EGITEN ZUTEN. BAINA ATZERAKA.

GHEJUAN EZTROPOZO EGIN ZITEN KORRIKA IBILTZEAN ETA BUTARA ERORTS ZIREN.

ETA HOLAKE IFURDIA ERRE EGIN ZITZAIEN.

ETA HALA BAZAN EDU EZ BAZAN, SAR DADILA KALABAZAN ETA ATERA DADILA BELASKOENAKO PLUZAN.





Dunboa HH









GU ERE INDAKERAREN
AURKA!



DEBOK

LAGUNAK



GARAJ








NATHIA KAIRRE
KAMILA ETABEREA MA

Left
write



2. mailan "Herriak eta hiriak" proiektora landu dugu. Hau dela eta Irungo armarrira aztertu dugu eta hona hemen emaitza. Zuek, ba al zenekiten nolakoa den? Irungo banderaren dagoen irudia da eta udaletxeko eraikinean ikus daiteke.



Honda garri lotean gaurian zehar
 koloreta gogor. Lot dago non
 herriaren fozak orok herriaren laurak
 lehiaketa alen udeak dira. Derrigor
 gaurian lot herriak ageri daz
 orok alden herri balera da orok
 lotia lot daz "Vigilantia Custos"
 dazte dago Irungo herriaren
 lunde.

BELASKOENA LH2



1.go zikloa

ZUHAITZ MAGIKOA. Zuhaitz honi ez zaizkio hostoak urte osoan eroriko, birziklatu daitekeen materialekin egina bait dago. Egunerokotasunean erabiltzen ditugun materialekin egindako zuhaitza. Plastikozko tapoiekin zuhaitzaren hosto eta fruituak eta arrautzen kartoiekin belarra.



OLERKIAK

Agre hitzaren aierak.

elur, marea, jan marea.

jan marea lekuak, udaberri.

lekuak elurak hitzaren aierak.

eluraren hitzaren aierak.

marea, elur, marea.

Agre hitzaren hitzaren aierak.

Turkian hitzaren aierak.

Turkian hitzaren aierak.

Turkian hitzaren aierak.

Turkian hitzaren aierak.

Turkian hitzaren aierak.

Turkian hitzaren aierak.

Turkian hitzaren aierak.

Turkian hitzaren aierak.

Turkian hitzaren aierak.

Turkian hitzaren aierak.

Elatzeta <> 2. maila

Agre hitzaren aierak.

elur, marea, jan marea.

jan marea lekuak, udaberri.

lekuak elurak hitzaren aierak.

eluraren hitzaren aierak.

marea, elur, marea.

Agre hitzaren hitzaren aierak.

Turkian hitzaren aierak.

Turkian hitzaren aierak.

Turkian hitzaren aierak.

Turkian hitzaren aierak.

Turkian hitzaren aierak.

Turkian hitzaren aierak.

Turkian hitzaren aierak.

Turkian hitzaren aierak.

Turkian hitzaren aierak.

Elatzeta <> 2. maila

IGARKIZUNAK

Ikusgarria mela hitzaren

elur, marea, jan marea.

jan marea lekuak, udaberri.

lekuak elurak hitzaren aierak.

eluraren hitzaren aierak.

marea, elur, marea.

Agre hitzaren hitzaren aierak.



Bilaka hitzaren aierak.

elur, marea, jan marea.

jan marea lekuak, udaberri.

lekuak elurak hitzaren aierak.

eluraren hitzaren aierak.

marea, elur, marea.

Elatzeta <> 2. maila

Ikusgarria mela hitzaren

elur, marea, jan marea.

jan marea lekuak, udaberri.

lekuak elurak hitzaren aierak.

eluraren hitzaren aierak.

marea, elur, marea.

Agre hitzaren hitzaren aierak.

Turkian hitzaren aierak.

Turkian hitzaren aierak.

Turkian hitzaren aierak.

Turkian hitzaren aierak.

Turkian hitzaren aierak.

Turkian hitzaren aierak.

Turkian hitzaren aierak.

Turkian hitzaren aierak.

Turkian hitzaren aierak.

Turkian hitzaren aierak.

Turkian hitzaren aierak.

Elatzeta <> 2. maila





ASMAKIZUNAK

Zezenak baditu ,
baita ahuntzak ere;
lagunei broma
egiteko
jo behar diezu.



Etxetik bota ninduten
Nik jakin gabe ,
Txoria hil nuen
Nik jakin gabe.


Eguzkia eta lorea
uztatu ziren behin,
seme bat izan zuten,
badakizu zein?



Sudurraren puntan
adarra,
bere izena luze samarra;
ondokoa duzu aztarna
bikaina:
izatez dugu afrikarra



Nora Arana eta Aitor Martin



Irungo La Salle LH 2. maila



Elkarrizketa Josebari

*Jardua eta gure ibilbidea eta...
 Dena gure burua eta gure...
 eta gure gure ibilbidea gure...
 Gure ibilbidea gure...
 eta gure gure ibilbidea gure...*

- 1- Nirena izena?
- 2- Zergatik aukeratu zenuen izena hau?
- 3- Zertat diharo daramazu gure ibilbidea?
- 4- Zein izen-akatu erabili duzue gure ibilbidea?
- 5- Zein izen-akatu erabili duzue gure ibilbidea?
- 6- Zein izen-akatu erabili duzue gure ibilbidea?
- 7- Zein izen-akatu erabili duzue gure ibilbidea?
- 8- Zein izen-akatu erabili duzue gure ibilbidea?
- 9- Zein izen-akatu erabili duzue gure ibilbidea?



1. eta 2. mailako ikasleak: Dany, Roxana, Santi eta Gift.

1. eta 2. mailako ikasleak: Dany, Roxana, Santi eta Gift.





ASMAKIZUNAK



Batzuetan osten besteetan poliki



batzuetan isilik, besteetan apurki.



zu gabe zgin naiz bizi. Zer da?

Ainot thaw



Poliki poliki ibiltzen naiz

baina ez naiz alfero. Bainean



etxea daramat beti eta eguzkia daraman

niro txetik ateratzen naiz. Zer da naiz?

Naiaro Gomez



Polita landarea



Ederra lorea

jira eta bira

Eguzkiari begira

Leire Etxale



Erantzunak:
1 Bilaketa
2 Berruzketa
3 Ebaluazio



LEHOIAREN POSTALA

Lehoiaren postala egiteko behar dituzki
karbunelak, guzailak, plumbak eta postak.



Lehoibizi, karbunela erabiltzeko
indizik tolestu eta ita ilearen
urukia moztu da.



Gero, aurpegia eruditzen hasten
da.



Ondoren, pertsonaia baten arropa zuzentzen
da.



Hurrengo, azalrik gutxienez erabiltzen
zaio, mingina baliatzen erabiltzen.



Azkenik, aurpegia ilearen indizek
itanduz da.



Postala oso polita gertatzen da.

Gordeta dagoen 3-D



Euskeraren askea dela eta eskola girozko astioz euskal kulturari buruz hitzordu haundi bat prestatu dugu 2. Zikloan



- Zein da irailian egertzen den eskulturaz?
- Nork erriki zuen?
- Non dago kokaturaz?
- Eskulturen honen beste lanak ezagutzen dituzu?

Irailaren leialdean eta jai ospakizunetan argizki desberdinak egertzen dira. Hiriak zozka luzeetan biltzen.

EUSKAL KIROIOLAK

B	W	M	V	E	G	J	I	Y	Y	I	Y	X	I	I	A		
T	F	D	N	S	I	B	O	O	Z	Y	Y	H	P	D	Q		
Y	N	O	A	T	E	I	R	K	J	J	E	Q	M	I	E		
T	T	Y	Q	R	G	E	A	L	E	E	A	A	W	T	F		
A	I	Z	K	O	L	A	R	I	A	K	I	U	G	P	E		
O	D	P	O	P	L	B	W	A	E	G	I	Y	L	T	O	V	
O	K	G	A	A	C	E	S	E	I	T	Y	L	T	O	V		
Z	E	W	W	D	A	N	W	V	X	V	S	J	S	R	B		
E	X	K	Z	A	G	R	O	Y	O	I	J	B	B	A	L		
I	L	Y	I	K	I	U	Z	U	Y	E	U	F	Y	E	E		
W	C	D	S	O	K	A	T	I	R	A	A	V	J	Z	L		
N	O	H	A	R	R	I	J	A	S	O	T	Z	A	I	L		
O	C	A	I	W	I	L	H	E	W	N	K	U	J	P			
S	E	G	A	L	L	A	R	I	A	K	O	N	S	C	O	Y	G
Y	U	J	G	L	C	L	Y	B	O	H	S	C	O	Y	G		
Y	B	F	K	T	P	O	U	O	E	B	B	B	W	S	P	Z	

LOTU JAILA DAGOKION HERRIARENKIN:

MARLIATA
ZELEDON
ALARDE
SAN FERMIN
DANBOBRADA

IRUN
DONOSTIA
GAZTEIZ
BILBO
IRUÑA



Gure inguruan ditugun produktu desberdinek, biodegradatzeko zenbat denbora behar duten ikasi dugu.

EUSKERA BIHOTZEAN

Bazen behin neska bat Elaia izenekoa. 11 urte zituen eta dantza, zaldiak eta futbola maite zituen. Hala ere guztien gainetik euskera izugarri gutatzen zitzaion, beti euskeraz hitz egiten zuen, eskolan, lagunekin, etxean...Hainbeste hitz egiten zuen euskaraz ez zuela nahi beste hizkuntza batean hitz egin, ez Gaztelera, ez Frantxesa, Italiarra, portuguesa...

- Beste hizkuntza bat ikasi behar duzu, maitia - Esan zion bere ama Maddi.
- Ez, ez, ez eta ez - Esan zion Elaiak aserretuta.
- Baina bestela lanera joaterakoan agian beste hikuntza bat eskatuko dizute!
- Ados baina jaki ezazula nik euskeraz hitz egingo dudala.
- Eta ze hizkuntza ikasi nahi duzu?
- Ez dakit agian...Ingelesa
- Ok that´s good - Esan zuen Maddik farrezka.

Ingeleseko lehenengo egunean Elaiak ez zuen ezertxorin ez ulertzen, euskeraz hitz egin nahi zuen. Gelan euskeraz eta gaztelera ezin zen hitzegi.

20 urte pasa ziren eta 20 urte horietan bere ama hil zen. Lana aurkitu zuen, eta lana bilatzeko ingelesa behar zuen eta bere amari esker ingelesa ikasi zuen. Elaia hortaz pentsatzean bere amari gogoratu zion. Zeruari begiratzuz esan zion amari

-nik beti euskera bihotzean baina eskerrik asko ingelesa ikastea konbentzitzeagatik, maite zaitut.- Esan zion,eta emozionatu zen.Aldi beream oso pozik zegoen bere bizitzan euskera, lagunak, lana zituelako eta pozik bizi izan zen.



Uraren abestia

<p>Berotu zidan, Gero eguzkiak Gehiago berotu</p> <p>Gasa bihurtu nintzen ta gora igo</p> <p>Bidaia mugia, Izan zen airean, Leku batetik Bestera eramaten</p> <p>Airean beste tanta batzuekin</p> <p>topo egin nuen Asko egon ginen, Gu elkarrekin</p> <p>Gero hodeian bihurtu ginen</p>	<p>Zeruan hotz asko, Egiten zuen Izoztu nintzen Ta nola pisu</p> <p>Gehiago nuen Erori nintzen</p> <p>Mendian erori nintzen ta eguzkia berotu zidan Lehertu egin nintzen Ta erreka batetik Joan nintzen</p> <p>Ta berriz Itsaso batera buelatatuuuu</p>
---	---

Doinua: Kokoleoko
Egileak: El Pilar Ikastetxea
LH4



GU ERE ZIENTZIALARI!!



Bigarren zikloan
esperimentuen munduan
sartu gara zentzumenak
eta gorputza ikasteko.



3.mailan solinuen
kutxa egin dugu.
Gelan ere telefono
bat egin dugu.
4.mailan berriz,
giltzurriak nola
lan egiten duen
aztertu dugu.



**ZENBAT IKASI
DUGUN!!**



Ogi TXIGORTU BERRAREN ERREZETA

OSAGAIAK

- Ogi (xerra bat)
- Arrautz bat
- Urdaiarpiko egoria (xerra bat)
- Gurta (xerra bat)
- Olioa
- Baratxuri (hortz bat)
- Perrexil (pisca bat)

EGITEKO MODUA

Lehenengo txigortu ogi xerra 1. Gero jarri baratxuri pisca bat eta gainean olioa. Ondoren jarri urdaiarpiko egoria tostadorean gainean. Jarraian jarri gurta eta bitartean frijitu arrautza. Egin dakoan jarri arrautza gortaren gainean. Azkenik jarri perrexil pisca bat arrautzaren gainean eta.....

.... Jateko prest.



Dante Miguel Gutierrez Marti



LANDAREAK ETA ARGIA

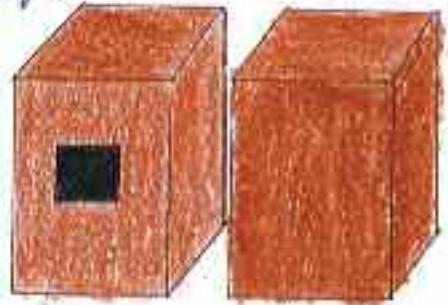
Irudia V.
4.5

• Helburua

Ihardueran honen helburua landareek argirikiko duten jokoera aztertzea izango da. Garrantzitsua izango da lanean hasi aurretik, zer gertatuko den pentsatzea eta hardueraren azterketan hipotesi horiek ebaluatzeko.

• Materiaia

- 2 landare berdintze.
- 2 kartoiyko kasa handi.
- Gurrutzak edo labana.
- Ura.
- Garastatzeko ontzia.



• Egikera

• Hasi aurretik, kasa bati alde batean argia pasatzeko zuloa egin jarraiozu.

• Bi landareak leku argitsuari kokatu.

• Lehengo landareari kasa zulatua gainean sartuz.

• Bigarren landareari ondoren jarri, zuloan gabekoa kasa barruan.

• Bi landareak berdinez ureztatuz.



• Ondorioak

1- Argirik gabeko landareari hostoak erortzen hasi zaizkio.

2- Argirik gabeko landareak usteltzen hasi da. Ondean, argia zeukan landareak bizirik dago oraindik.

3- Argirik gabeko landareak hil da eta bestea usteltzen hasi da.



2015-12-9 Ekin Arakategi - 3.F



